


CORONAVIRUS

PIANO SANITARIO CORONAVIRUS DELLA REGIONE PUGLIA Legge N.77/2020




Bari – 3 agosto 2020

DGR N.525/2020

Scenario
3.500 contagi

la storia




DGR N.525/2020

Scenario
3.500 contagi

Dotazioni posti letto Rete COVID-19

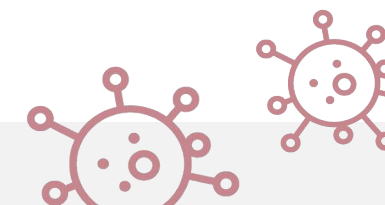
| OSPEDALI COVID | Posti Letto Acuti | Posti Letto Post Acuti | Totale |
|---------------------------|------------------------------|-----------------------------------|---------------|
| II FASE | | | |
| Pubblici | 1.033 | 468 | 1.501 |
| Enti Ecclesiastici | 407 | 25 | 432 |
| Case di Cura | 210 | 0 | 210 |
| Totale | 1.650 | 493 | 2.143 |



DGR N.525/2020: Dotazioni posti letto Rete COVID-19

| Ospedali COVID | Terapia Intensiva | | | Pneumologia | | | Malattie Infettive | | | Totale |
|---------------------------|-------------------|-------------|------------|------------------|-------------|------------|--------------------|-------------|------------|---------------|
| | Attivi per COVID | Da attivare | Il Fase | Attivi per COVID | Da attivare | Il Fase | Attivi per COVID | Da attivare | Il Fase | Il Fase |
| Publici | 135 | 78 | 213 | 122 | 154 | 276 | 288 | 223 | 511 | 1.033* |
| Enti Ecclesiastici | 38 | 43 | 81 | 64 | 64 | 128 | 64 | 134 | 198 | 407 |
| Case di Cura | 0 | 50 | 50 | 0 | 160 | 160 | 0 | 0 | 0 | 210 |
| Totale | 173 | 161 | 344 | 186 | 374 | 564 | 352 | 357 | 709 | 1.650 |

*Al totale Il Fase pubblici si aggiungono 33 posti letto di medicina generale già attivi dell'Ospedale Perrino



DGR N.525/2020

Strutture
coinvolte nella
Rete COVID-19
ACUZIE

OSPEDALI COVID-19

Ospedali Pubblici:


- AOU Consorziale Policlinico – Bari
- AOU Ospedali Riuniti – Foggia
- Ospedale Antonio Perrino – Brindisi
- Ospedale SS Annunziata - Taranto/Ospedale Moscati
- Ospedale Vito Fazzi – Lecce
- Ospedale S. Caterina Novella - Galatina
- Ospedale Vittorio Emanuele II – Bisceglie

Enti ecclesiastici:

- Ospedale Generale Miulli - Acquaviva delle Fonti
- Casa Sollievo della Sofferenza – San Giovanni Rotondo

Case di cura:

- CdC Medical Villa Lucia - Conversano
- CdC Anthea Hospital - Bari



| OSPEDALI COVID 19 | Terapia Intensiva | | | Pneumologia | | | Malattie Infettive | | |
|---|--------------------|-------------|------------|--------------------|-------------|------------|--------------------|-------------|------------|
| | Attivati per COVID | Da attivare | II FASE | Attivati per COVID | Da attivare | II FASE | Attivati per COVID | Da attivare | II FASE |
| Ospedali Pubblici | | | | | | | | | |
| AOU Policlinico - Bari | 54 | 34 | 88 | 48 | 32 | 80 | 71 | 87 | 158 |
| AOU Policlinico Giovanni XXIII - Bari | 2 | 0 | 2 | 0 | 0 | 0 | 30 | 0 | 30 |
| AOU Ospedali Riuniti - Foggia | 25 | 6 | 31 | 3 | 34 | 37 | 50 | 30 | 80 |
| Ospedale Antonio Perrino - Brindisi | 8 | 0 | 8 | 20 | 20 | 20 | 15 | 8 | 23 |
| Ospedale Moscati - Statte | 12 | 10 | 22 | 51 | 0 | 51 | 46 | 0 | 46 |
| Ospedale Vito Fazzi - Lecce/NUOVO DEA | 16 | 24 | 40 | 0 | 88 | 88 | 40 | 16 | 56 |
| Ospedale S. Maria Novella - Galatina | 0 | 4 | 4 | 0 | 0 | 0 | 16 | 24 | 40 |
| Ospedale Vittorio Emanuele II - Bisceglie | 18 | 0 | 18 | 0 | 0 | 0 | 20 | 58 | 78 |
| Subtotale | 135 | 88 | 213 | 122 | 154 | 276 | 288 | 223 | 511 |
| Enti Ecclesiastici | | | | | | | | | |
| Ospedale Miulli - Acquaviva delle Fonti | 38 | 25 | 63 | 64 | 60 | 124 | 64 | 32 | 96 |
| Casa Sollievo della Sofferenza - SGR | 0 | 18 | 18 | 0 | 4 | 4 | 0 | 102 | 102 |
| Subtotale | 38 | 43 | 81 | 64 | 64 | 128 | 64 | 134 | 198 |
| Cdc | | | | | | | | | |
| CdC Medicol Villa Lucia - Conversano | 0 | 30 | 30 | 0 | 80 | 80 | 0 | 0 | 0 |
| CdC Anthea Hospital - Bari | 0 | 20 | 20 | 0 | 80 | 80 | 0 | 0 | 0 |
| Subtotale | 0 | 50 | 50 | 0 | 160 | 160 | 0 | 0 | 0 |
| TOTALE COMPLESSIVO | 173 | 161 | 344 | 186 | 374 | 564 | 352 | 357 | 709 |


Dotazioni posti letto Rete COVID-19: Ultima comunicazione al MinSal

| Denominazione struttura | N. PL Terapia Intensiva (cod.49) | N. PL Pneumologia (Cod.68) | N. PL malattie infettive (Cod.24) | N. PL Media intensità - Area Medica COVID) | TOTALE POSTI LETTO ATTIVI |
|---|----------------------------------|----------------------------|-----------------------------------|--|---------------------------|
| AOU Consorziiale Policlinico - Bari | 11 | 16 | 24 | | 51 |
| Ospedale Giovanni XXIII | 2 | 0 | 15 | | 17 |
| CdC Medicol Villa Lucia - Conversano | 0 | | | | 0 |
| CdC Anthea Hospital - Bari | 0 | | | | 0 |
| Ospedale Generale Miulli - Acquaviva delle Fonti | 0 | 64 | 24 | | 88 |
| AOU Ospedali Riuniti - Foggia | 0 | 0 | 0 | | 0 |
| Casa Sollievo della Sofferenza | 4 | 4 | 57 | | 65 |
| Ospedale Antonio Perrino - Brindisi | 0 | 0 | 0 | | 0 |
| Ospedale SS Annunziata - Taranto/Ospedale Moscati | 19 | 0 | 26 | | 45 |
| Ospedale Vito Fazzi - Lecce | 18 | 0 | 24 | | 42 |
| Ospedale "Caterina Novella" di Galatina | | | 12 | | 12 |
| Ospedale Vittorio Emanuele II - Bisceglie | 0 | | 0 | | 0 |
| TOTALE | 54 | 84 | 182 | 0 | 320 |

DGR N.525/2020


Ospedali Covid-19
post acuti

| COVID post acuzie - PPA/PTA | Post Acuzie Ospedaliera | Ospedale di Comunità | Totale |
|---|-------------------------|----------------------|------------|
| AOU Policlinico di BARI | 40 | | 40 |
| AOU "OO.RR." di FOGGIA | 30 | | 30 |
| Casa Sollievo della Sofferenza - SAN GIOVANNI ROTONDO | 25 | | 45 |
| Presidio Post Acuzie di TRIGGIANO | 40 | | 40 |
| Presidio Post acuzie di TERLIZZI | 50 | | 50 |
| Ospedale "San Giuseppe" di COPERTINO | 120 | | 120 |
| Ospedale Antonio Galateo - SAN CESARIO DI LECCE | 40 | | 40 |
| Presidio Post Acuzie di CANOSA | 56 | | 56 |
| Presidio post Acuzie di MOTTOLA | 30 | | 30 |
| Ospedale di comunità di MESAGNE | | 16 | 16 |
| Ospedale di comunità di FASANO | | 12 | 12 |
| Ospedale di comunità di CISTERNINO | | 16 | 16 |
| Ospedale di comunità di CEGLIE MESSAPICA | | 18 | 18 |
| TOTALE | 431 | 62 | 493 |



Il COVID-19
in Puglia
da febbraio a
Luglio

un sintetico bilancio



Il COVID-19 in Puglia

Il bollettino del
02 agosto 2020

4.639

Casi confermati

120

Attualmente positivi

8

Nuovi casi

100

A domicilio¹

20

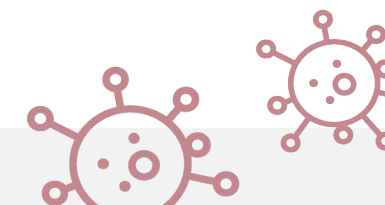
Ricoverati¹

552

Deceduti²

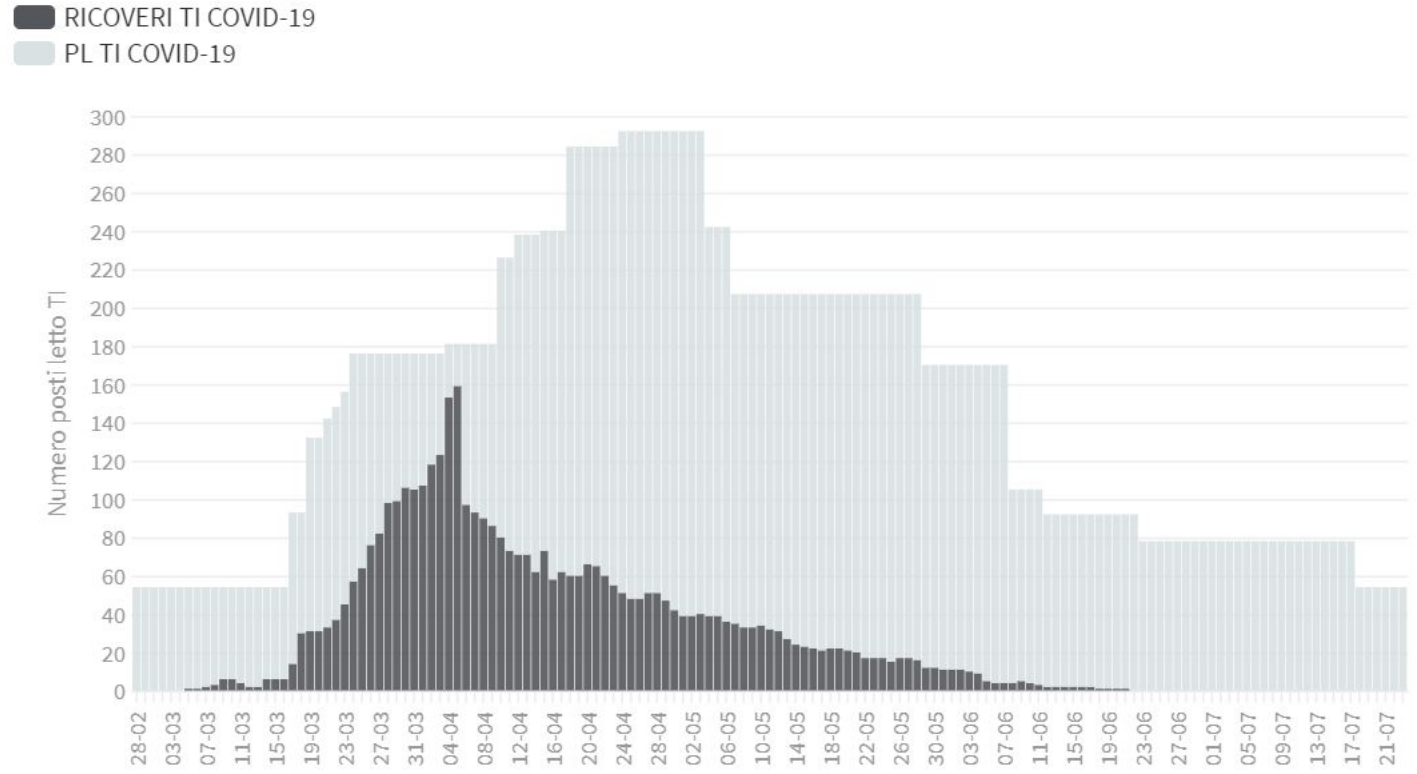
3.967

Guariti²




Il COVID-19 in Puglia da febbraio a Luglio

Andamento giornaliero dei ricoveri e dei posti letto in Terapia intensiva



Data aggiornamento: 23/07/2020

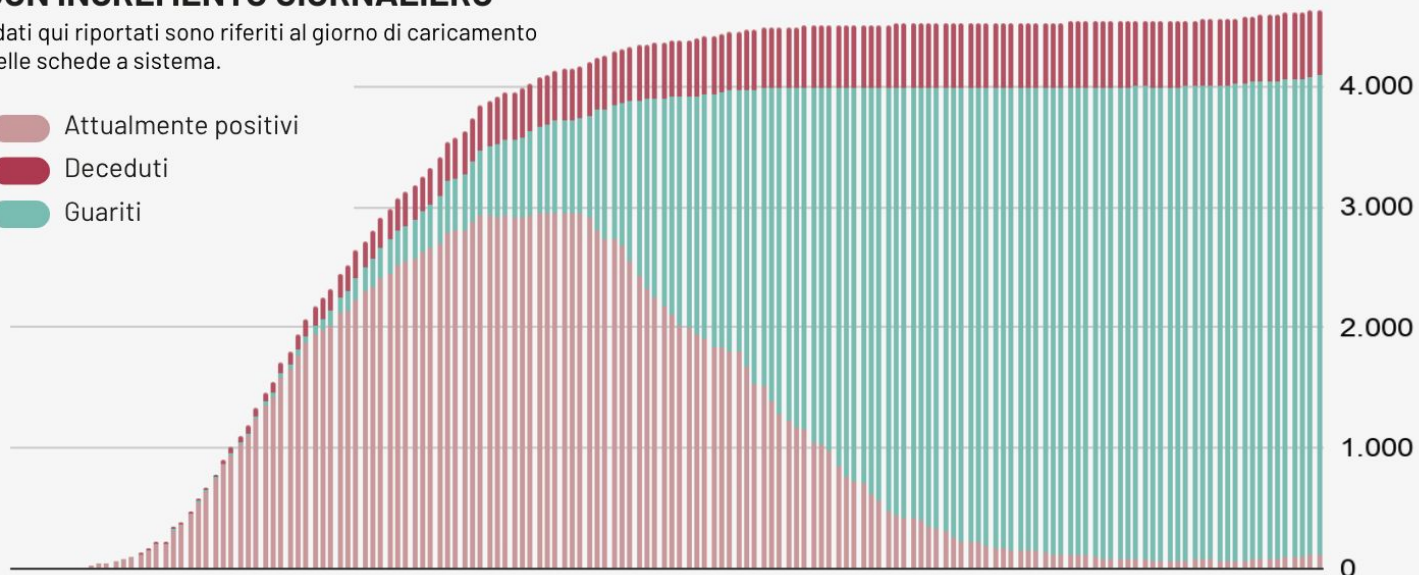
Numero massimo di posti letto di TI occupati da pazienti COVID-19: 159 (5 aprile)
Numero massimo di posti letto di TI attivati: 244 (24 aprile)



NUMERO CUMULATIVO DI CASI DI COVID -19 CON INCREMENTO GIORNALIERO

I dati qui riportati sono riferiti al giorno di caricamento delle schede a sistema.

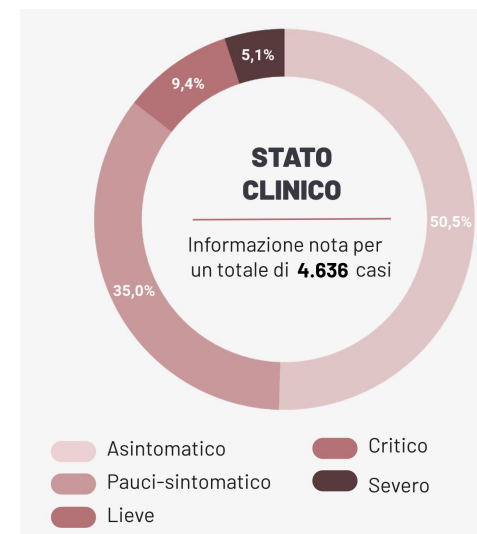
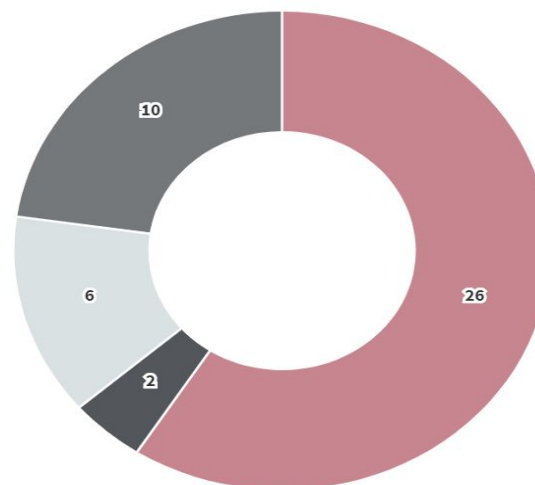
- Attualmente positivi
- Deceduti
- Guariti



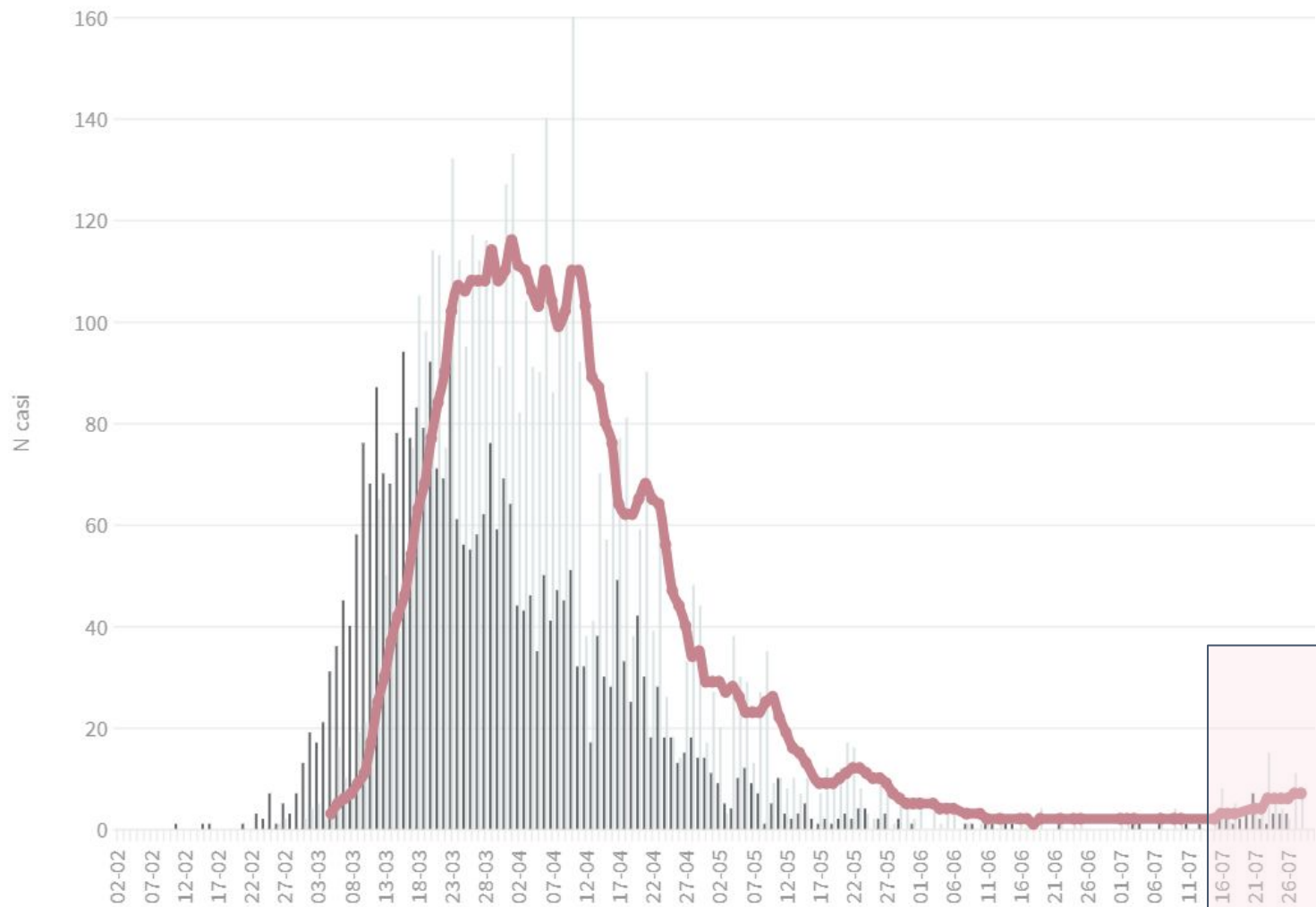
- contact tracing
- dato non disponibile
- paziente con sintomi
- screening

Il 60% dei casi nell'ultima settimana è stato rilevato tramite contact tracing, il 23% grazie alle attività di screening


83% dei casi diagnosticato per ricerca attiva



L'attuale fase epidemica




Data aggiornamento: 30/07/2020



DGR N.1079/2020

il futuro




Riferimento normativo

Legge 17 luglio 2020, n. 77 (ex DL 34/2020)

Art. 2 – Riordino della rete ospedaliera in relazione all'emergenza da COVID-19

1. Le regioni e le province autonome, al fine di rafforzare strutturalmente il Servizio sanitario nazionale in ambito ospedaliero, tramite apposito piano di riorganizzazione volto a fronteggiare adeguatamente le emergenze pandemiche, come quella da COVID-19 in corso, garantiscono l'incremento di attività in regime di ricovero in Terapia Intensiva e in aree di assistenza ad alta intensità di cure, rendendo strutturale la risposta all'aumento significativo della domanda di assistenza in relazione alle successive fasi di gestione della situazione epidemiologica correlata al virus Sars-CoV-2, ai suoi esiti e a eventuali accrescimenti improvvisi della curva pandemica.

[...] Ai fini del presente comma e nel rispetto dei principi di separazione e sicurezza dei percorsi, è resa, altresì, **strutturale** sul territorio nazionale la **dotazione di almeno 3.500 posti letto di terapia intensiva**. Per ciascuna regione e provincia autonoma, tale incremento strutturale determina **una dotazione pari a 0,14 posti letto per mille abitanti**.




Riferimento normativo

Legge 17 luglio 2020, n. 77 (ex DL 34/2020)

Art. 2 - Riordino della rete ospedaliera in relazione all'emergenza da COVID-19

2. Le regioni e le province autonome programmano una riqualificazione di 4.225 posti letto di area semi-intensiva, con relativa dotazione impiantistica idonea a supportare le apparecchiature di ausilio alla ventilazione, mediante adeguamento e ristrutturazione di unità di area medica, prevedendo che tali postazioni siano fruibili sia in regime ordinario, sia in regime di trattamento infettivologico ad alta intensità di cure. In relazione all'andamento della curva pandemica, per almeno il 50 per cento dei posti letto di cui al presente comma, si prevede la possibilità di immediata conversione in posti letti di terapia intensiva, mediante integrazione delle singole postazioni con la necessaria strumentazione di ventilazione e monitoraggio. Al funzionamento dei predetti posti letto, a decorrere dal 2021, si provvede con le risorse umane programmate a legislazione vigente.



Legge N.77/2020

TERAPIA INTENSIVA – CRITERI SPECIFICI POTENZIAMENTO POSTI LETTO

I posti letto di terapia intensiva aggiuntivi devono rispettare i requisiti strutturali delle terapie intensive attualmente vigenti.

Tipologia di posti letto da incrementare:


- posti letto aggiuntivi in terapie intensive già strutturate e che implicano quindi prevalentemente interventi relativi all'acquisto della dotazione strumentale;
- posti letto da attivare ex novo (es in padiglioni che comprendano anche posti letto di semi intensiva e malattie infettive) che implicano quindi interventi strutturali e dotazione strumentale. I posti letto devono essere implementati con moduli di minimo 6 posti letto.

I posti letto di terapia intensiva vanno prioritariamente individuati secondo i seguenti criteri:

1. implementazione in ospedali Hub che garantiscano:
 - a. Dea di II livello con percorsi separati;
 - b. diagnostica;
 - c. unità operative di pneumologia e malattie infettive.
2. implementazione in ospedali che abbiano la presenza di:
 - a. attività di chirurgia specialistica;
 - b. Dea di I livello con percorsi separati;
3. implementazione di posti letto di terapia intensiva già attivati in fase emergenziale;
4. implementazione di posti letto in terapie intensive esistenti in ospedali che possono essere interamente dedicati alla gestione del paziente affetto da SARS-CoV-2.

I posti letto di terapia intensiva devono comunque essere implementati in ospedali che dispongano di posti letto di terapia intensiva e attività chirurgica, al fine di poter garantire presenza di personale già formato.

Si ritiene che gli interventi per la dotazione di posti letto aggiuntivi di terapia intensiva debbano essere individuati in un numero limitato di ospedali.



Legge N.77/2020

TERAPIA SEMI-INTENSIVA – CRITERI SPECIFICI RICONVERSIONE POSTI LETTO

I posti letto di semi intensiva si intendono convertibili in posti letto dotati della necessaria strumentazione di ventilazione invasiva e di monitoraggio (posti letto di terapia intensiva per quanto riguarda l'allestimento di apparecchiature e non per i requisiti strutturali).

I posti letto di semi intensiva vengono individuati prioritariamente:

- per una quota dei posti letto convertibili in posti letto che garantiscono assistenza ventilatoria invasiva, in una percentuale dei posti letto di pneumologia degli ospedali Hub sede di Dea di II livello, dotati di strumentazione diagnostica e di unità di malattie infettive;
- per una quota dei posti letto convertibili in posti letto che garantiscono assistenza ventilatoria invasiva, in una percentuale di posti letto di area medica inseriti in un percorso di gestione di pazienti urgenti;
- la quota di posti letto non convertibili immediatamente in posti letto che garantiscono assistenza ventilatoria invasiva devono essere individuati in unità operative di area medica in:
 - ospedali sede di Dea di I livello e con presenza di specialisti in pneumologia;

- ospedali che possono essere interamente dedicati alla gestione del paziente affetto da SARS-CoV-2.

I posti letto di semi intensiva vanno previsti in ospedali dotati di posti letto di terapia intensiva.




Legge N.77/2020

RETE DI EMERGENZA-URGENZA – CRITERI SPECIFICI PER INTERVENTI DI RISTRUTTURAZIONE E AMMODERNAMENTO

Le risorse destinate alla ristrutturazione devono poter prevedere nel maggior numero possibile di ospedali:

- aree di pre-triage distinte;
- area di attesa dedicata a sospetti COVID-19 o potenzialmente contagiosi in attesa di diagnosi;


- ambulatorio per sospetti COVID-19 o potenzialmente contagiosi in attesa di diagnosi;
- area dedicata per soggetti in attesa di esito tampone;
- percorso specificatamente individuato per paziente COVID-19;
- accesso diretto e percorsi dedicati di mezzi di soccorso a spazi di attesa sospetti barellati;
- diagnostica radiologica dedicata.



DGR n.1079
del 09/07/2020

Le assunzioni di
base


- a) Incremento di 276 posti letto di terapia intensiva rispetto ai posti letto già esistenti:
 - Ospedali COVID
 - Ospedali non COVID per potenziamento attività chirurgica elezione
- b) Riconversione di 285 posti letto di area medica in terapia semi-intensiva, allocati negli Ospedali COVID
- c) Riorganizzazione della Rete Emergenza-Urgenza
 - Ristrutturazione Pronto Soccorso per separazione percorsi e aree grigie per isolamento pazienti in attesa esito test, anche in ambito pediatrico
- d) Implementazione mezzi di trasporto per trasferimenti secondari dei pazienti COVID-19, per le dimissioni protette e i trasporti interospedalieri dei pazienti non COVID-19
- e) Potenziamento della rete ospedaliera fino al raggiungimento degli standard previsti dal DM 70/2015



DGR N.1079/2020

DOTAZIONE POSTI LETTO ai sensi dei commi 1 e 2 del Decreto legge n. 34/2020


| REGIONE PUGLIA | TERAPIA INTENSIVA Posti letto pre emergenza (HSP) | TERAPIA INTENSIVA Incremento posti letto per fabbisogno aggiuntivo (PL da attivare) | TERAPIA INTENSIVA Totali posti letto | TERAPIA SEMINTENSI VA POSTI LETTO (PL da riconvertire) |
|-------------------|--|---|--|---|
| TOTALE | 304 | 276 | 580 | 285 |



DGR N.1079/2020**DOTAZIONE POSTI LETTO**

ai sensi dei commi 1 e 2 del Decreto legge n. 34/2020

| PROVINCIA | POPOLAZIONE | POSTI LETTO DI TERAPIA INTENSIVA SECONDO STANDARD ministeriale = 0,14 per mille abitanti | TERAPIA SEMINTENSIVA |
|---------------|------------------|--|-------------------------|
| Foggia | 622.183 | 90 | 33 |
| BT | 390.011 | 56 | 27 |
| Bari | 1.251.994 | 182 | 101 |
| Brindisi | 392.975 | 55 | 28 |
| Taranto | 576.756 | 82 | 40 |
| Lecce | 795.134 | 115 | 56 |
| TOTALE | 4.029.053 | 580 | 285 |




| Provincia | Azienda | OSPEDALI COVID 19 | Terapia Intensiva | | | |
|-----------------|-----------------------|--|-------------------|--------------------|-------------|------------|
| | | | Attivi | Attivati per COVID | Da attivare | III FASE |
| Foggia | Policlinico OORR | Policlinico Ospedali Riuniti* | 15 | 17 | 12 | 44 |
| | | Ospedale T. Masselli San Severo | 4 | | 4 | 8 |
| | ASL Foggia | Ospedale Tatarella Cerignola | 4 | | 4 | 8 |
| | | Casa Sollievo della Sofferenza | 30 | | - | 30 |
| SubTotale | | | 53 | 17 | 20 | 90 |
| BT | BT | Ospedale Bonomo - Andria | 8 | | 6 | 14 |
| | | Ospedale Dimiccoli - Barletta | 6 | | 22 | 28 |
| | | Ospedale Vittorio Emanuele II Bisceglie* | 6 | | 8 | 14 |
| SubTotale | | | 20 | | 36 | 56 |
| Bari | AOUC Policlinico Bari | Policlinico* | 28 | | 34 | 62 |
| | | Giovanni XXII* | 4 | 4 | 7 | 15 |
| | IRCCS Oncologico | Giovanni Paolo II | 4 | 3 | 0 | 7 |
| | IRCCS De Bellis | De Bellis | 8 | | 4 | 12 |
| | ASL Bari | Ospedale di Corato | 0 | | 8 | 8 |
| | | Ospedale di Molfetta | 0 | | 4 | 4 |
| | | Ospedale Di Venere | 8 | | 0 | 8 |
| | | Ospedale San Paolo | 8 | | 0 | 8 |
| | | Ospedale Perinei - Altamura | 5 | | 3 | 8 |
| | | Ospedale Monopoli | 8 | | 0 | 8 |
| | | Ospedale Putignano | 0 | | 4 | 4 |
| | | EE Miulli | 14 | | - | 14 |
| | | CdC CBH | 8 | | - | 8 |
| CdC Santa Maria | | 8 | | - | 8 | |
| CdC Anthea | 8 | | - | 8 | | |
| SubTotale | | | 115 | 7 | 60 | 182 |

| | | OSPEDALI COVID 19 | Terapia Intensiva | | | |
|-----------|--------------|---|-------------------|--------------------|-------------|------------|
| Provincia | Azienda | Ospedali | Attivi | Attivati per COVID | Da attivare | III FASE |
| Brindisi | ASL Brindisi | Ospedale Perrino Brindisi* | 16 | | 23 | 39 |
| | | Ospedale Francavilla F | 0 | | 8 | 8 |
| | | Ospedale Ostuni | 0 | | 8 | 8 |
| | | SubTotale | 16 | | 39 | 55 |
| Taranto | ASL Taranto | Presidio Ospedaliero Centrale SS Annunz | 11 | | 5 | 16 |
| | | Presidio Ospedaliero Centrale Moscati* | 8 | 30 | 0 | 38 |
| | | Ospedale Giannuzzi Manduria | 2 | | 4 | 6 |
| | | Ospedale Castellaneta | 0 | | 8 | 8 |
| | | Ospedale Valle d'Itria Martina Franca | 0 | | 8 | 8 |
| | | CdC Villa Verde | 6 | | - | 6 |
| | | SubTotale | 27 | 30 | 25 | 82 |
| Lecce | ASL Lecce | Ospedale Vito Fazzi Lecce* | 18 | 16 | 4 | 38 |
| | | Ospedale Sacro Cuore Gallipoli | 8 | | 0 | 8 |
| | | Ospedale Scorrano | 8 | | 0 | 8 |
| | | Ospedale Casarano | 4 | | 4 | 8 |
| | | Ospedale Santa Maria Novella Galatina* | 0 | | 12 | 12 |
| | | Ospedale Copertino | 0 | | 6 | 6 |
| | | EE Panico Tricase | 12 | | - | 12 |
| | | CdC Città di Lecce | 8 | | - | 8 |
| | | CdC Villa Verde | 15 | | - | 15 |
| | | SubTotale | 73 | 16 | 26 | 115 |
| | | Totale | 304 | 70 | 276 | 580 |

Terapia semi-intensiva

| Ospedali | Posti Letto Semi-Intensiva | PL area medica da dedicare | | |
|---------------------------------|-------------------------------|----------------------------|-------------|-----------|
| | | Malattie Infettive | Pneumologia | Medicina |
| AOU Policlinico di BARI | 84 | 38 | 20 | 26 |
| Ospedale Giovanni XXIII | 15 | 15 | | |
| AOU "OO.RR." di FOGGIA | 33 | | 33 | |
| Ospedale Vito Fazzi di Lecce | 34 | 12 | 10 | 12 |
| Ospedale di Galatina | 22 | 8 | | 14 |
| Ospedale di Taranto | 8 | | | 8 |
| Ospedale Moscati Statte | 32 | 25 | 7 | |
| Ospedale di Bisceglie | 27 | 10 | 10 | 7 |
| Ospedale di Brindisi | 19 | | 19 | |
| Ospedale di Ostuni | 9 | | 9 | |
| IRCCS Oncologico di Bari | 2 | | | 2 |
| TOTALE | 285 | 108 | 108 | 69 |



Ospedali Covid-19 post acuzie

| COVID post acuzie - PPA/PTA | Post Acuzie Ospedaliera | Ospedale di Comunità | Totale |
|---|-------------------------|----------------------|------------|
| AOU Policlinico di BARI | 40 | | 40 |
| AOU "OO.RR." di FOGGIA | 30 | | 30 |
| Casa Sollievo della Sofferenza - SAN GIOVANNI ROTONDO | 25 | | 45 |
| Presidio Post Acuzie di TRIGGIANO | 40 | | 40 |
| Presidio Post acuzie di TERLIZZI | 50 | | 50 |
| Ospedale "San Giuseppe" di COPERTINO | 120 | | 120 |
| Ospedale Antonio Galateo - SAN CESARIO DI LECCE | 40 | | 40 |
| Presidio Post Acuzie di CANOSA | 56 | | 56 |
| Presidio post Acuzie di MOTTOLA | 30 | | 30 |
| Ospedale di comunità di MESAGNE | | 16 | 16 |
| Ospedale di comunità di FASANO | | 12 | 12 |
| Ospedale di comunità di CISTERNINO | | 16 | 16 |
| Ospedale di comunità di CEGLIE MESSAPICA | | 18 | 18 |
| TOTALE | 431 | 62 | 493 |



DGR N.1079
del 09/07/2020




Ministero della Salute

DIREZIONE GENERALE DELLA PROGRAMMAZIONE SANITARIA
IL DIRETTORE GENERALE

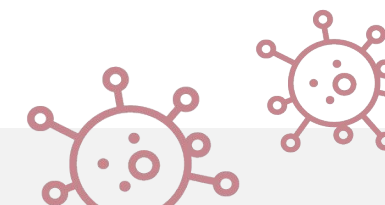
DECRETA
Articolo 1

1. "E' approvato, ai sensi dell'art. 2 del comma 1 e seguenti del decreto-legge 19 maggio 2020, n.34, il piano di riorganizzazione proposto dalla Regione Puglia, nei limiti delle risorse disponibili indicate dalla circolare n. 11254/2020 e con le seguenti osservazioni: rendere coerente la dotazione dei posti letto di terapia intensiva inserita nell'applicativo NSIS "Covid-19 - dotazione posti letto" con quanto riportato nella DGR; aggiornare la programmazione dei posti letto di area medica, nel rispetto dell'invarianza dei posti letto complessivi presenti al 01/01/2020 e con il solo incremento dei posti letto di terapia intensiva indicati nella tabella 1 della Circolare del Ministero della salute del 29/05/2020, n. 11254".




Le risorse economiche

| LE RISORSE ECONOMICHE | RISORSE |
|---|-------------------|
| Risorse per fabbisogno posti letto Terapia Intensiva | 47.641.000 |
| Risorse per fabbisogno posti letto terapia semintensiva | 40.147.789 |
| Risorse per fabbisogno aggiuntivo emergenza-urgenza (DEA+PS) | 40.147.789 |
| Risorse per fabbisogno aggiuntivo emergenza territoriale (DEA II LIVELLO) | 829.940 |
| Totale finanziamento Regione Puglia | 99.866.962 |



Prospettive


| Regione Puglia | | | | | | |
|----------------|--------------------------------------|--------------|---------------|---------------------------------------|-------|----------|
| setting | Programmazione ex R.R. n. 23/2019 | | | Dotazione massima ex. D.M. n. 70/2015 | | |
| | Pubblico | Privato | totale | PL standard | Diff | Standard |
| Acuzie | 8.119 | 3.391 | 11.510 | 11.984 | 474 | 2,93 |
| riabilitazione | 557 | 956 | 1.513 | 1.636 | 123 | 0,4 |
| lungodegenza | 389 | 98 | 487 | 1.145 | 658 | 0,28 |
| Totale | 9.065 | 4.445 | 13.510 | 14.765 | 1.255 | 3,61 |



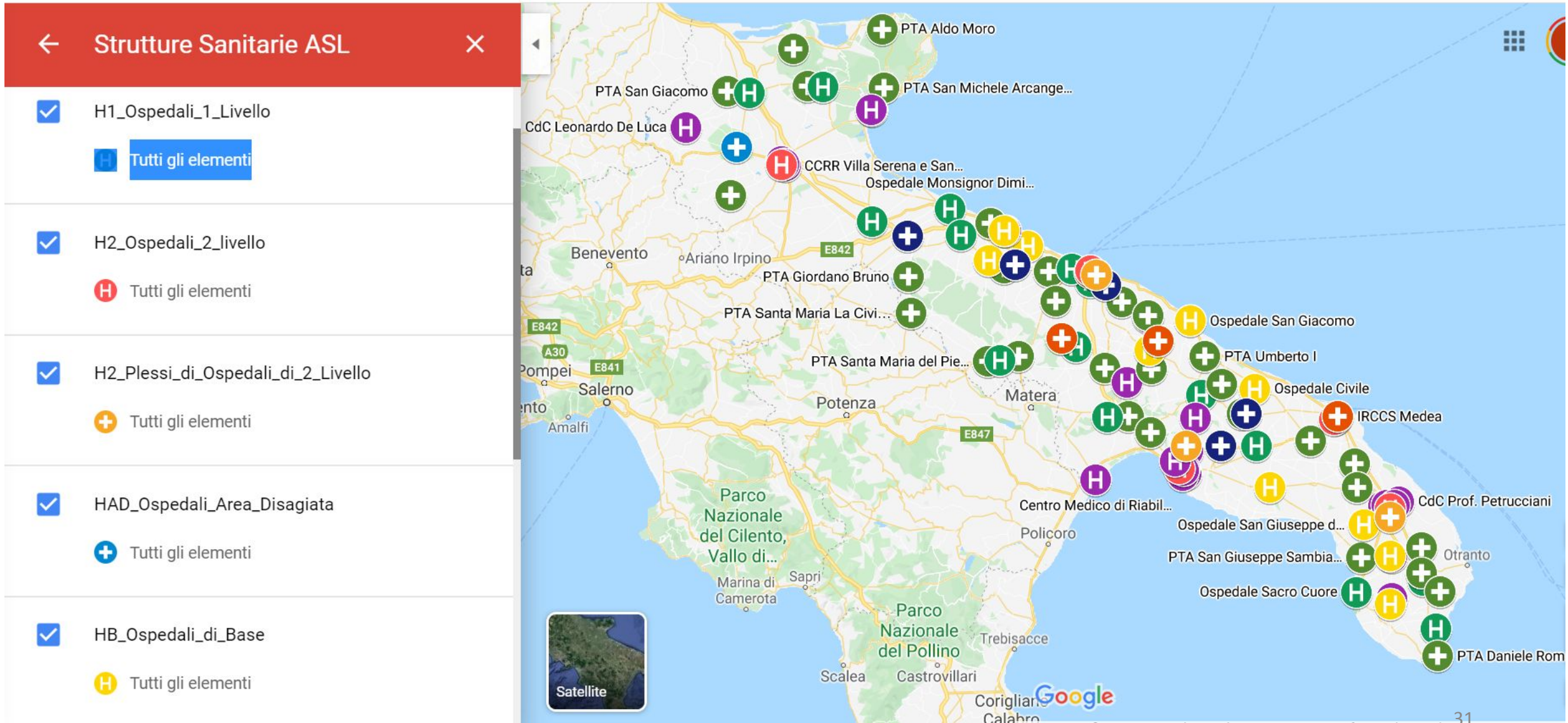
Potenziamento rete ospedaliera

Con successivo provvedimento di Giunta si procederà all'attribuzione dei posti letto per singola struttura (pubblica e privata accreditata), privilegiando una programmazione per Area Vasta:

- ✓ n. 474 posti letto di acuzie
- ✓ n. 123 posti letto di riabilitazione
- ✓ n. 658 posti letto di lungodegenza



La rete degli ospedali, dei Presidi Post Acuzie e dei PTA

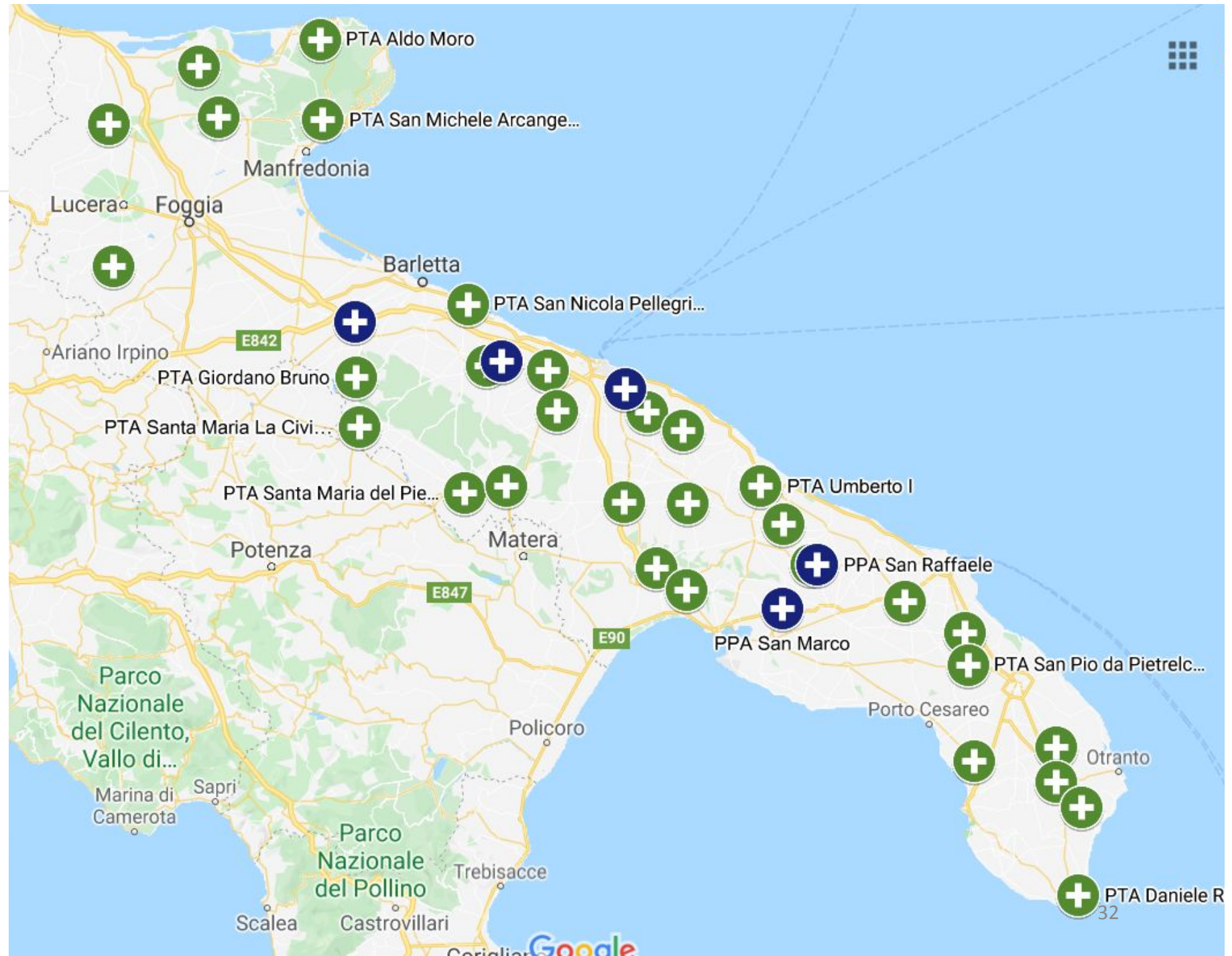


PPA_Presidi_Post_Acuzie

Tutti gli elementi

PTA_Presidi_Territoriali_di_Assistenza


Tutti gli elementi



Il Territorio

I principali obiettivi dei PTA


- Medicina diffusa, a supporto della continuità delle cure
- Integrazione ospedale-territorio (dimissioni protette)
- Progressiva implementazione delle funzioni dei PTA (Ospedali di comunità, residenzialità, riabilitazione)
- Potenziamento attività di specialistica ambulatoriale e di diagnostica di I livello
- Ambulatori di cronicità
- Centri Polifunzionali Territoriali (MMG e PLS)
- Integrazione cure primarie con assistenza specialistica



Il Territorio

Le cure primarie e le reti per le cronicità


- Implementazione del modello di gestione e presa in carico delle cronicità Care Puglia
- Potenziamento dei servizi di telemedicina, teleconsulto, teleassistenza
- Potenziamento Assistenza Domiciliare
- Medicina di iniziativa, per la promozione della salute



La Prevenzione

Il Cittadino e la collettività

- Potenziamento attività di screening oncologico
- Potenziamento dei servizi vaccinali
- Promozione di stili di vita salubri
- Potenziamento dei Dipartimenti di Prevenzione
- Consolidamento delle attività di sorveglianza epidemiologica per lo studio e il controllo dei fattori di rischio per la salute
- Integrazione ambiente e salute e strategia della Salute in Tutte le Politiche
- Contrasto alle diseguaglianze e approccio orientato all'equità



CORONAVIRUS

PIANO SANITARIO CORONAVIRUS DELLA REGIONE PUGLIA Legge N.77/2020



Bari – 3 agosto 2020