

Epidemia COVID-19

Bollettino Epidemiologico Regione Puglia

22 aprile 2020

Aggiornamento delle 16.30

3730

Casi confermati

2874

Attualmente positivi

108

Nuovi casi

1502

A domicilio¹

624

Ricoverati¹

362

Deceduti²

494

Guariti²

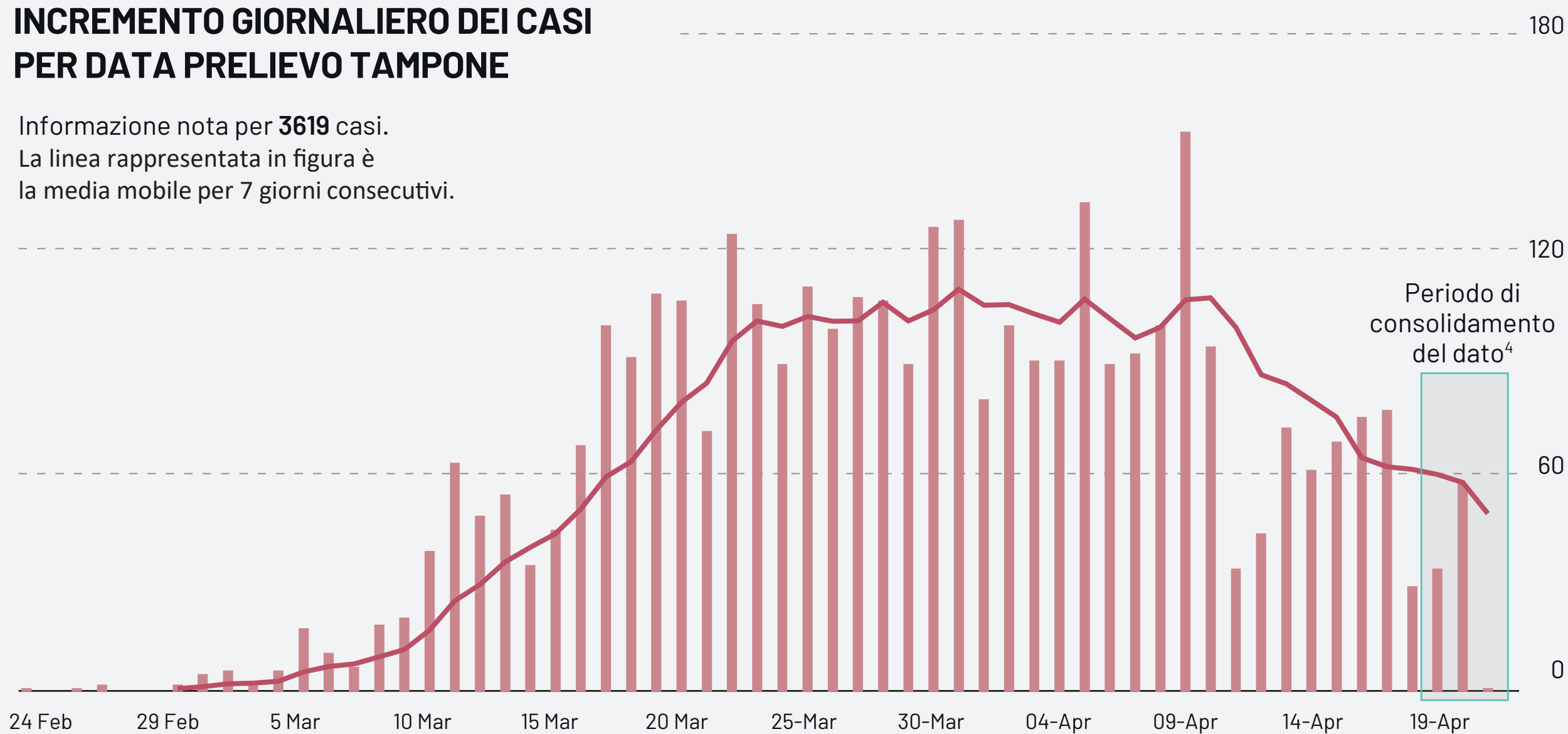
¹ Informazione nota per un totale di 2126 casi.

² Informazione nota per un totale di 2750 casi.

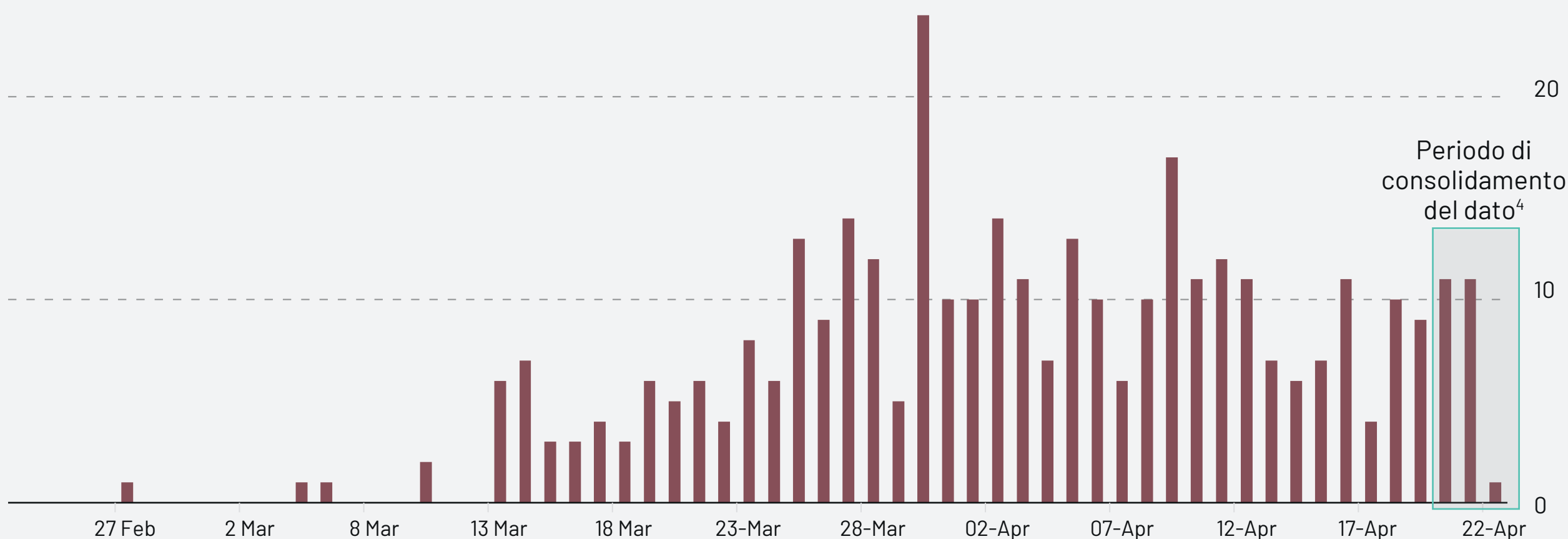
Bollettino Epidemiologico Regione Puglia

INCREMENTO GIORNALIERO DEI CASI PER DATA PRELIEVO TAMPONE

Informazione nota per **3619** casi.
La linea rappresentata in figura è
la media mobile per 7 giorni consecutivi.



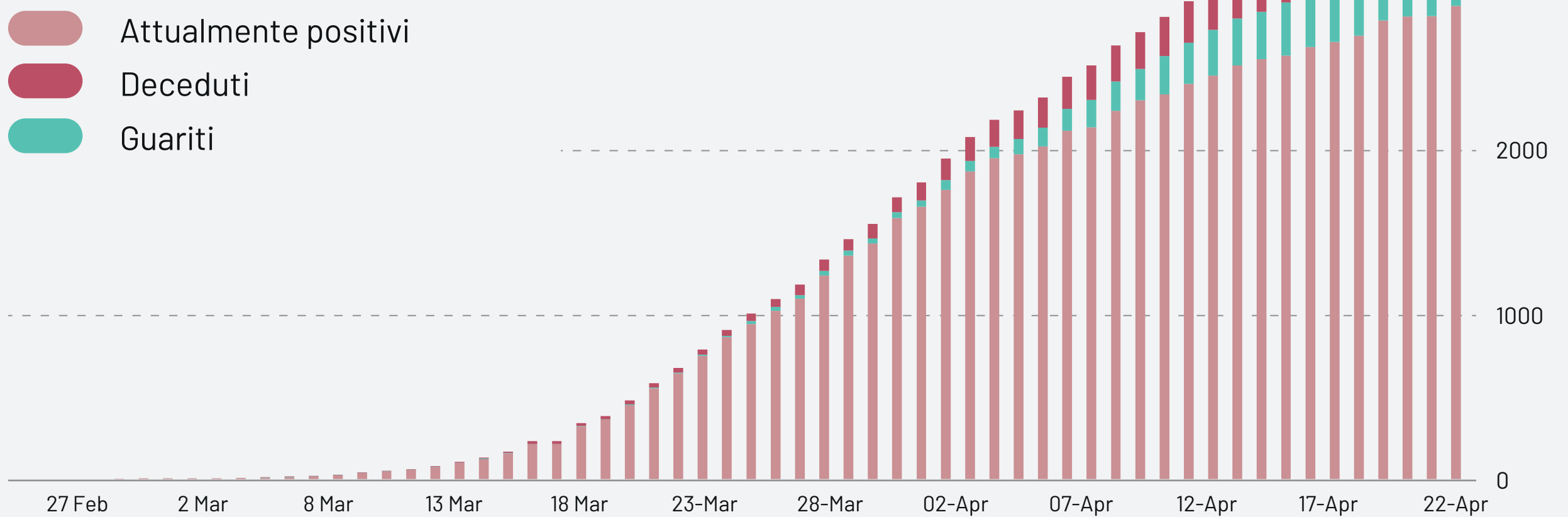
INCREMENTO GIORNALIERO DEI DECESSI



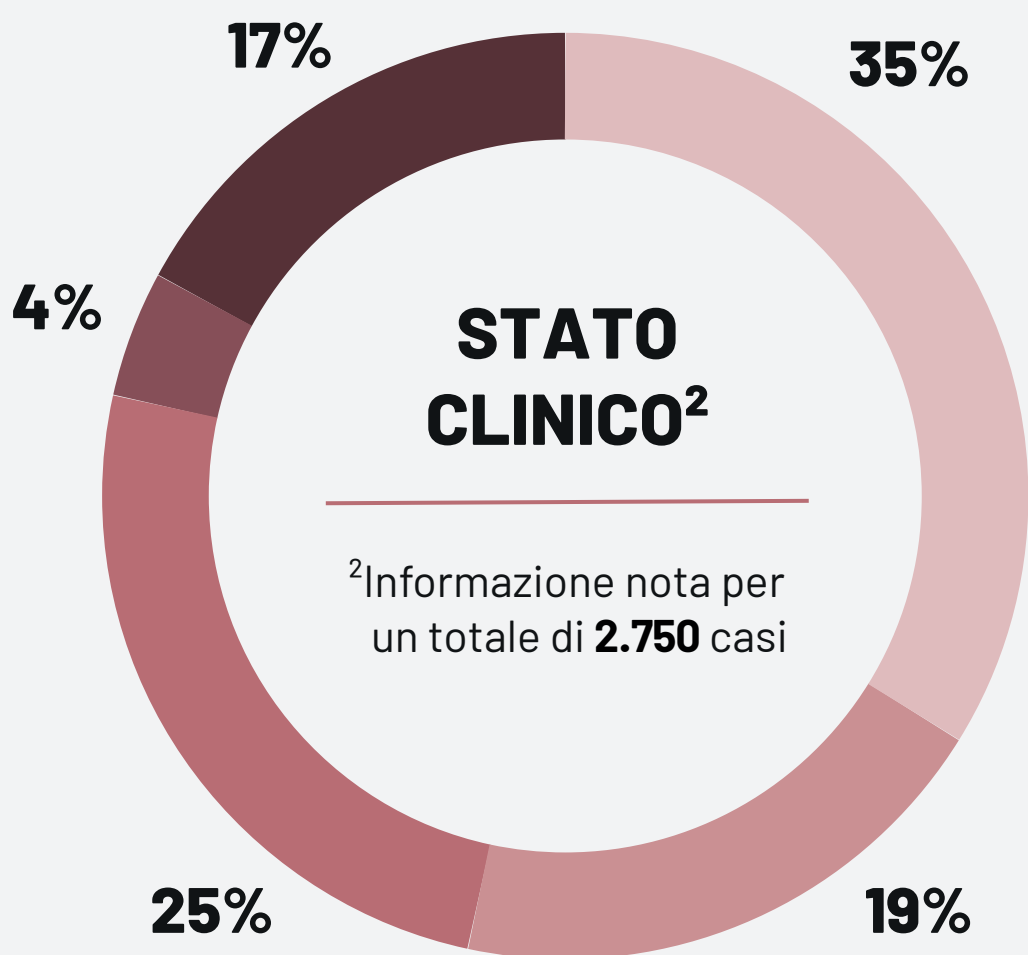
⁴ Si sottolinea che i dati raccolti sono in continua fase di consolidamento e, come prevedibile in una situazione emergenziale, alcune informazioni possono risultare incomplete o possono essere oggetto di modifiche

Bollettino Epidemiologico Regione Puglia

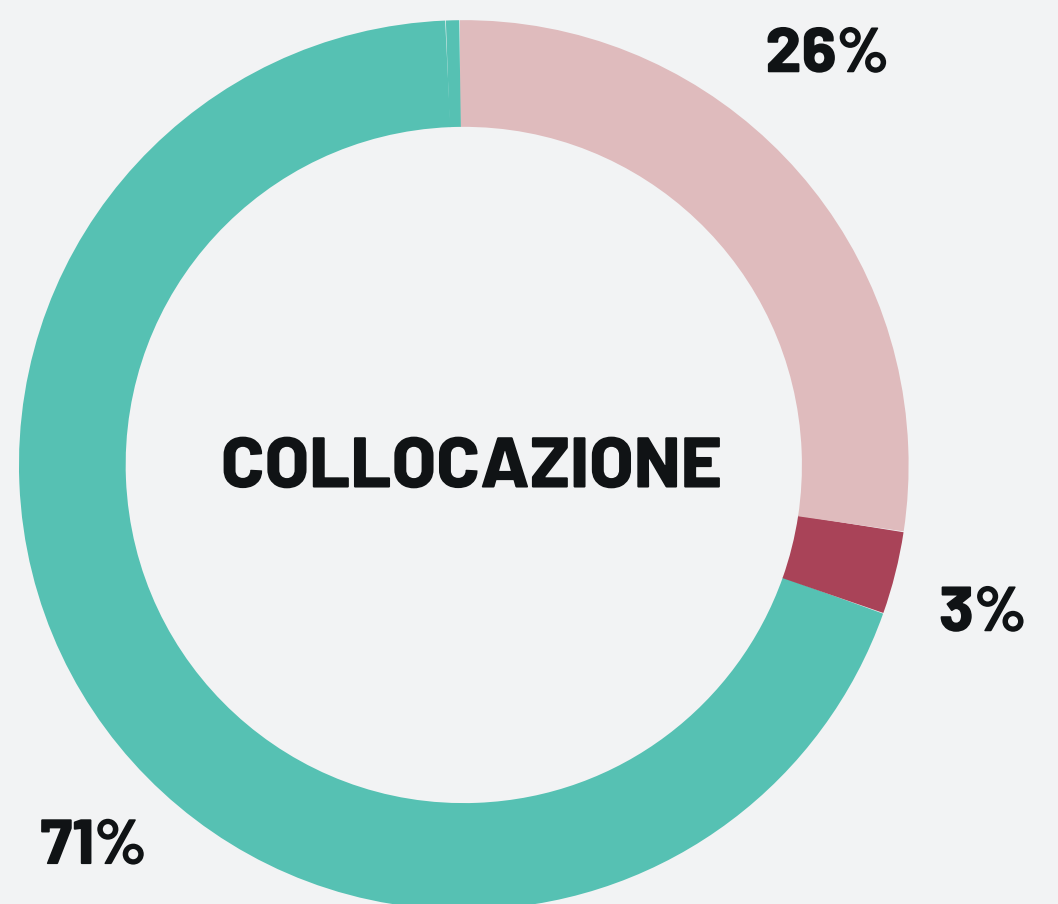
NUMERO CUMULATIVO DI CASI DI COVID-19 CON INCREMENTO GIORNALIERO³



³ I dati qui riportati sono riferiti al giorno di caricamento delle schede a sistema



- Asintomatico
- Pauci-sintomatico
- Lieve
- Critico
- Severo



- Ricoverati
- In terapia intensiva
- A domicilio

Bollettino Epidemiologico Regione Puglia

GRUPPI DI ETÀ

Informazione nota per un totale di **3.730** casi.



| Età | Decessi (n) | Letalità (%) |
|---------------|-------------|--------------|
| 0-9 | 0 | 0 |
| 10-19 | 0 | 0 |
| 20-29 | 0 | 0 |
| 30-39 | 5 | 1,4 |
| 40-49 | 7 | 1,4 |
| 50-59 | 16 | 2,2 |
| 60-69 | 46 | 8,2 |
| 70-79 | 93 | 20,9 |
| 80-89 | 138 | 27,5 |
| >90 | 57 | 26,4 |
| Totale | 362 | 9,7 |

CASI CONFERMATI PER PROVINCIA

| | Numero di casi per provincia | Incidenza cumulata per 10.000 abitanti |
|----------------|------------------------------|--|
| Bari | 1.188 | 9,5 |
| Brindisi | 512 | 13,1 |
| BAT | 358 | 9,1 |
| Foggia | 933 | 11,7 |
| Lecce | 461 | 7,4 |
| Taranto | 249 | 4,3 |
| Fuori regione | 27 | - |
| Non attribuito | 2 | - |
| Totale | 3.730 | 9,3 |

