

Epidemia COVID-19

Bollettino Epidemiologico Regione Puglia

29 luglio 2020

Aggiornamento

4.606

Casi confermati

92

Attualmente positivi

10

Nuovi casi

74

A domicilio¹

17

Ricoverati¹

551

Deceduti²

3.963

Guariti²

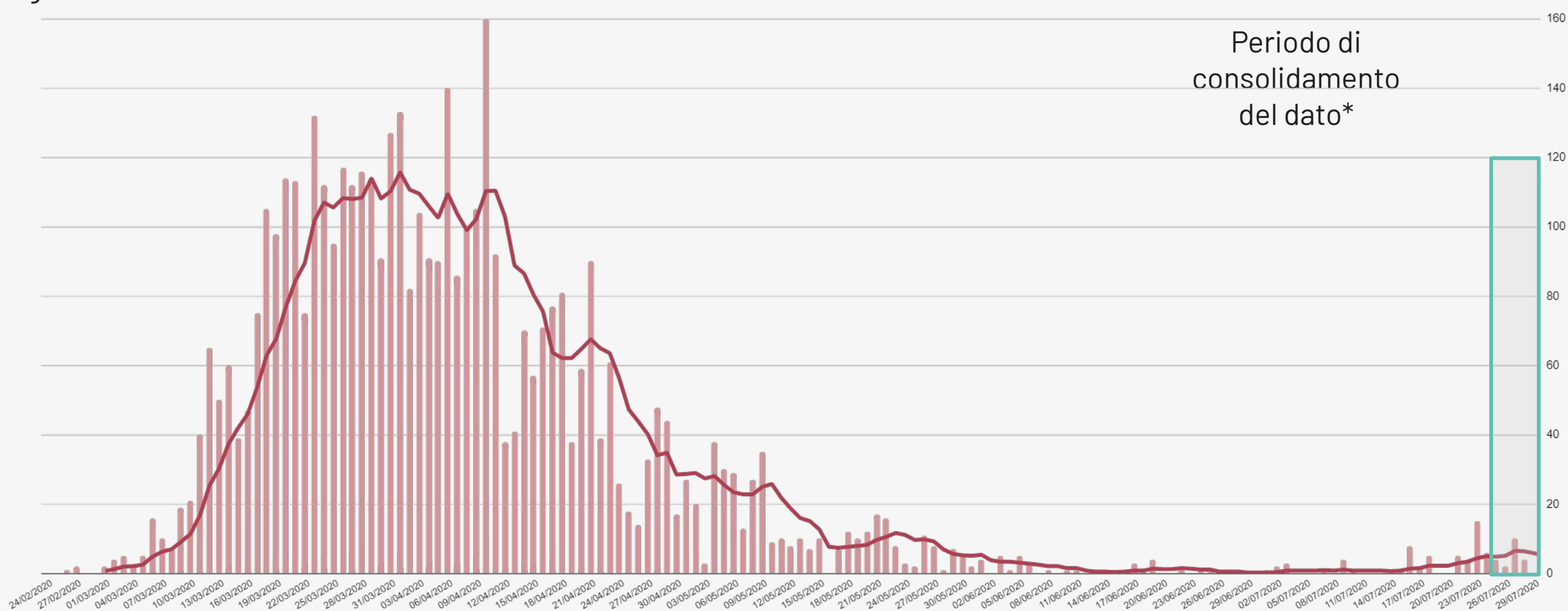
¹ Informazione nota per un totale di **91** casi.

² Informazione nota per un totale di **4.603** casi.

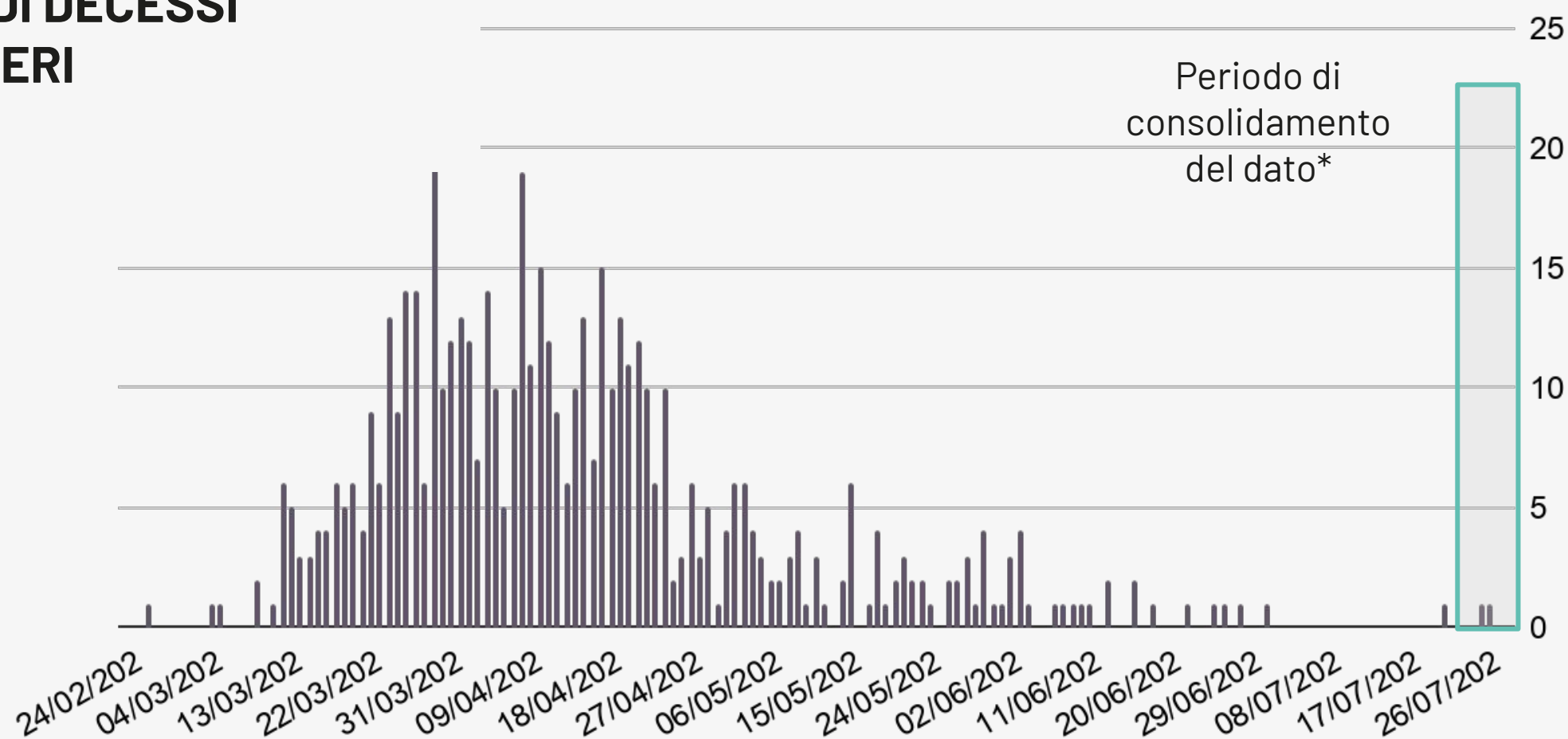
Bollettino Epidemiologico Regione Puglia

NUMERO CASI GIORNALIERI PER DATA PRELIEVO TAMPONE

Informazione nota per **4.606** casi. La linea rappresentata in figura è la media mobile per 7 giorni consecutivi.



NUMERO DI DECESSI GIORNALIERI

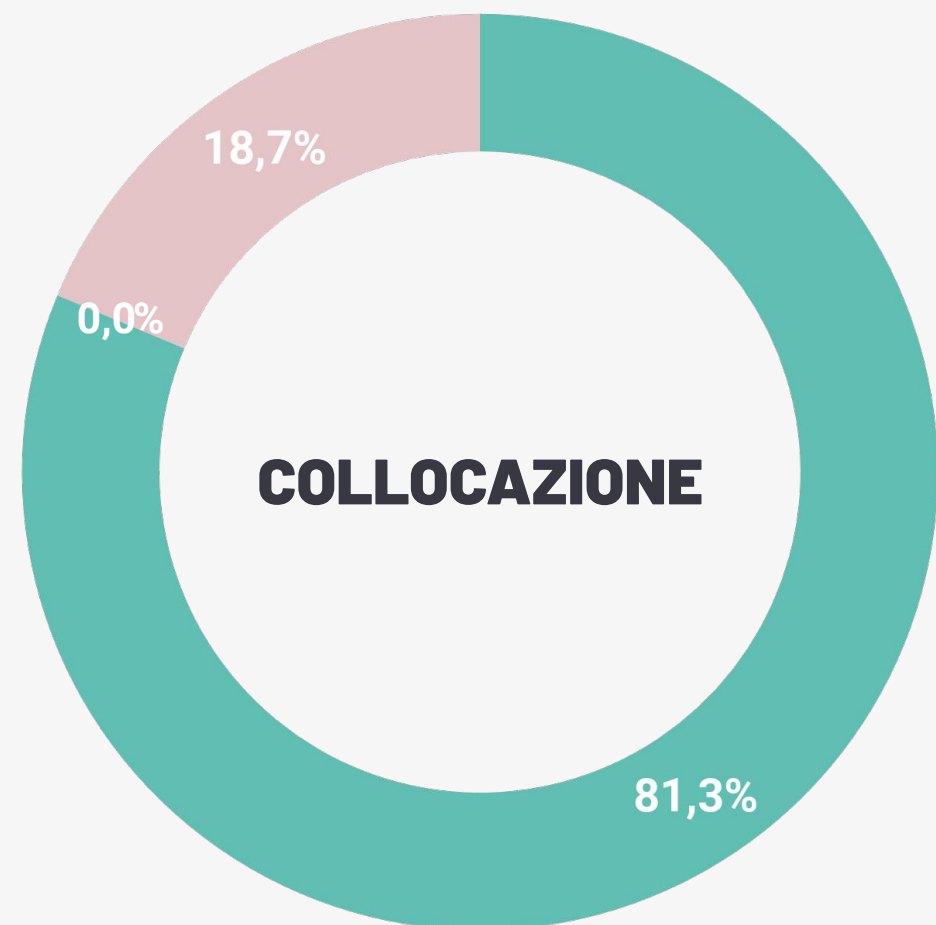
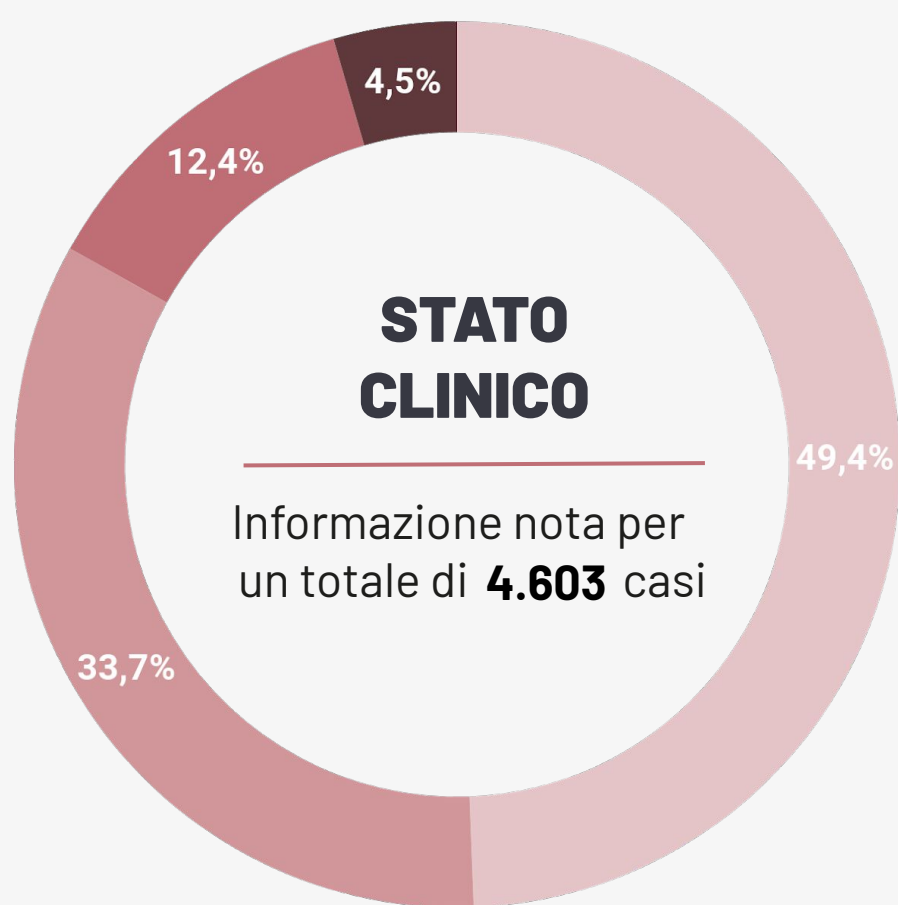
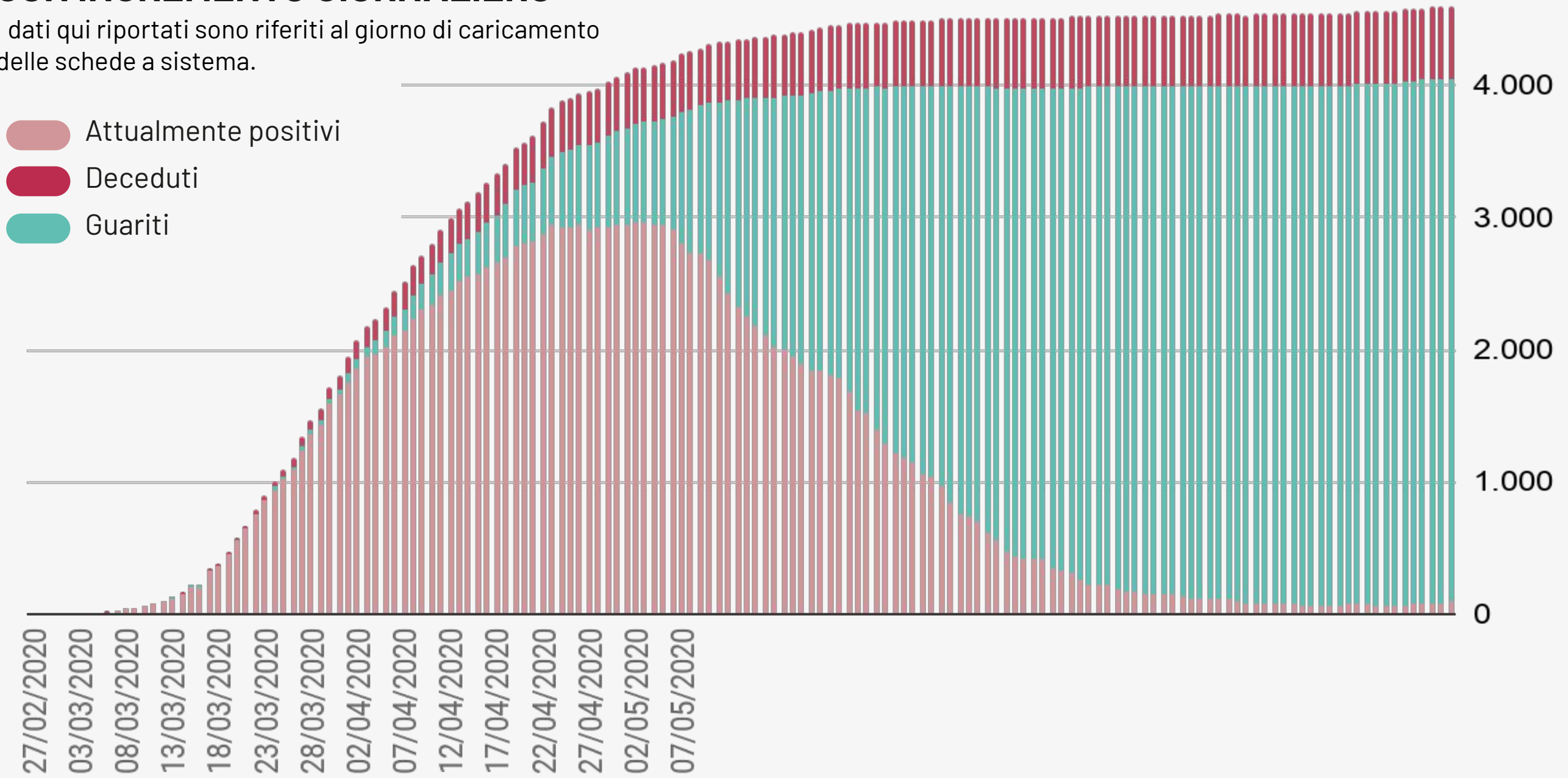


* Si sottolinea che i dati raccolti sono in continua fase di consolidamento e, come prevedibile in una situazione emergenziale, alcune informazioni possono risultare incomplete o possono essere oggetto di modifiche

Bollettino Epidemiologico Regione Puglia

NUMERO CUMULATIVO DI CASI DI COVID -19 CON INCREMENTO GIORNALIERO

I dati qui riportati sono riferiti al giorno di caricamento delle schede a sistema.



- Legend for Clinical Status:
- Asintomatico
 - Pauci-sintomatico
 - Lieve
 - Critico
 - Severo

- Legend for Placement:
- Ricoverati
 - In terapia intensiva
 - A domicilio

Bollettino Epidemiologico Regione Puglia


GRUPPI DI ETÀ

Informazione nota per un totale di **4.606** casi



Età	Decessi (n)	Letalità (%)
0-9	0	0
10-19	0	0
20-29	0	0
30-39	5	1
40-49	9	1,4
50-59	27	3
60-69	54	8
70-79	142	28,1
80-89	216	39,5
>90	98	43
Totale	551	12

MAPPA DEGLI ATTUALMENTE POSITIVI



	Numero di casi confermati per provincia	Incidenza cumulata per 10.000 abitanti
Bari	1.503	12,0
Brindisi	671	17,1
BAT	382	9,8
Foggia	1.185	19,0
Lecce	554	7,0
Taranto	281	4,9
Fuori Regione	30	-
Non attribuiti	0	-
Totale	4.606	11,5