

Epidemia COVID-19

Bollettino Epidemiologico Regione Puglia

1 agosto 2020

Aggiornamento

4.631

Casi confermati

112

Attualmente positivi

20

Nuovi casi

93

A domicilio¹

19

Ricoverati¹

552

Deceduti²

3.967

Guariti²

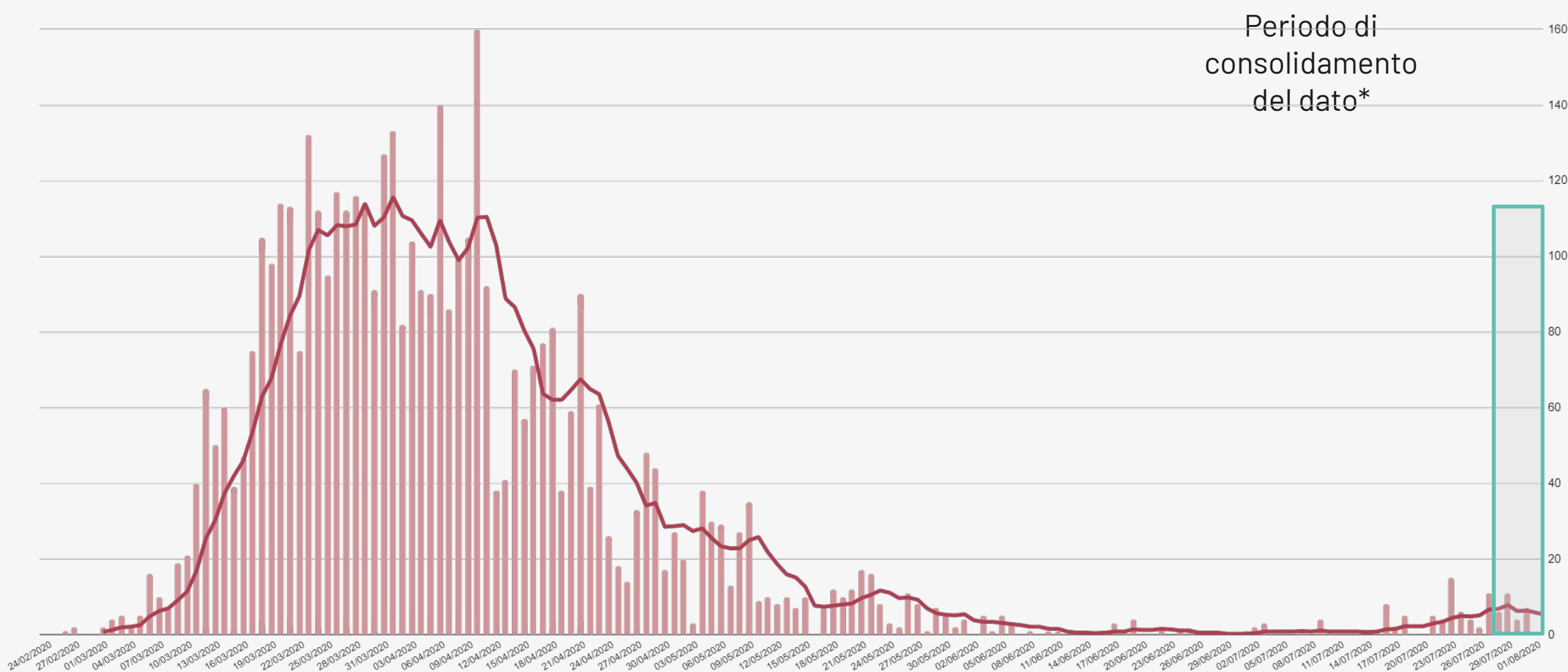
¹ Informazione nota per un totale di **112** casi.

² Informazione nota per un totale di **4.628** casi.

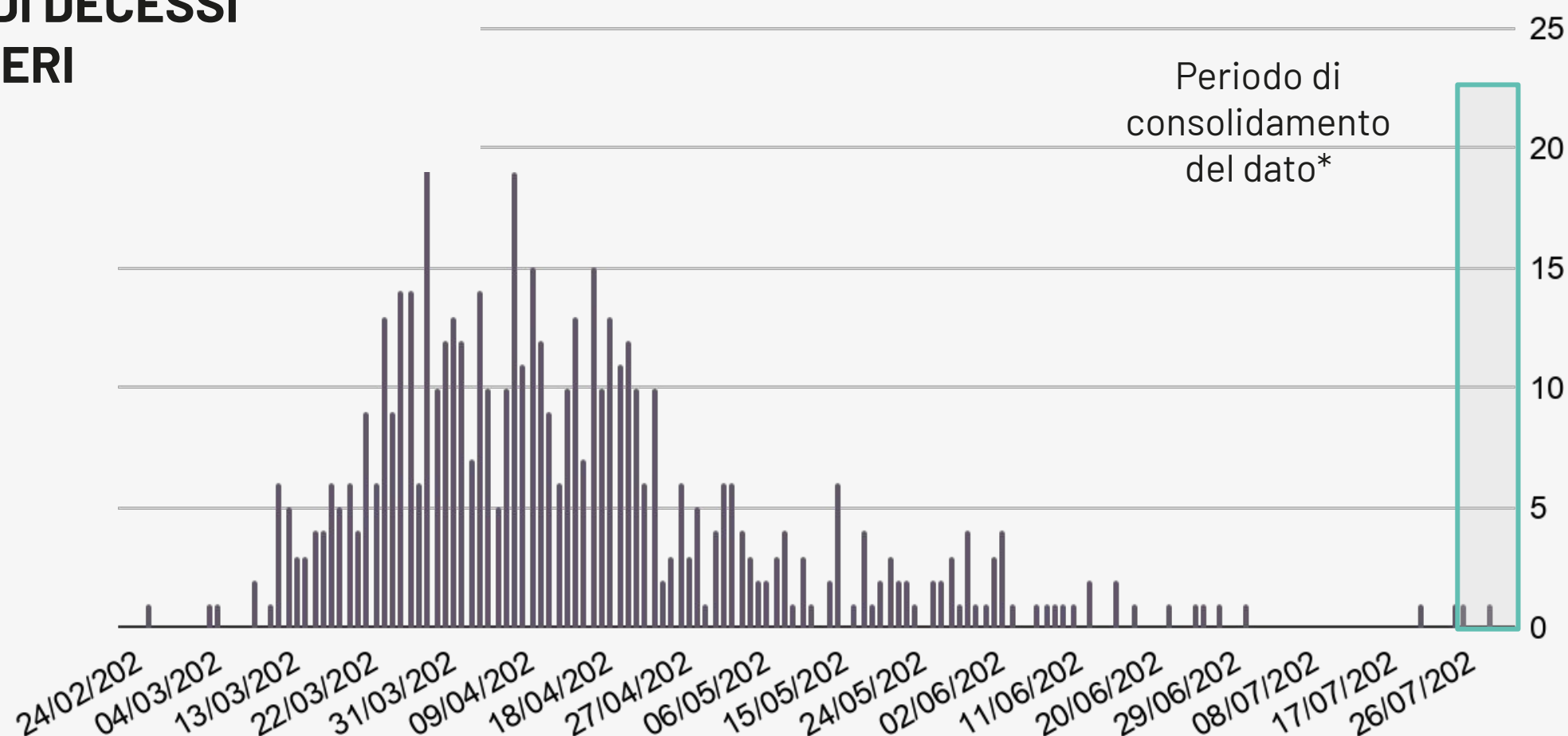
Bollettino Epidemiologico Regione Puglia

NUMERO CASI GIORNALIERI PER DATA PRELIEVO TAMPONE

Informazione nota per **4.631** casi. La linea rappresentata in figura è la media mobile per 7 giorni consecutivi.



NUMERO DI DECESSI GIORNALIERI

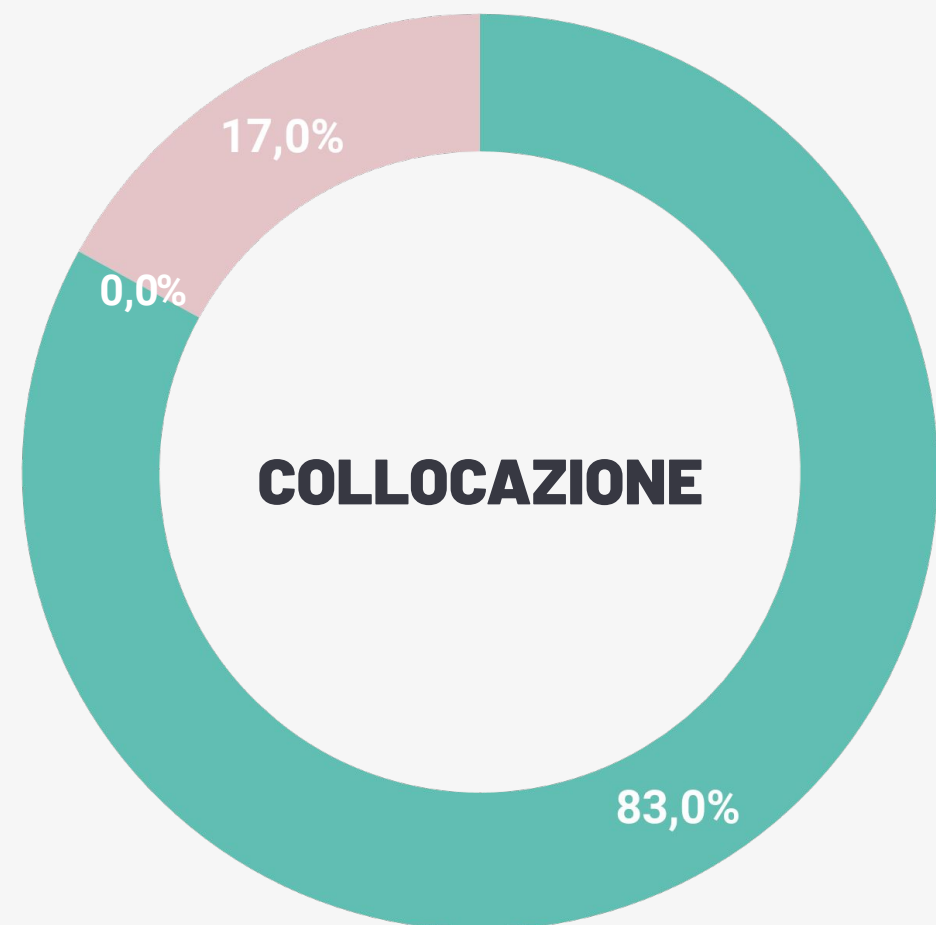
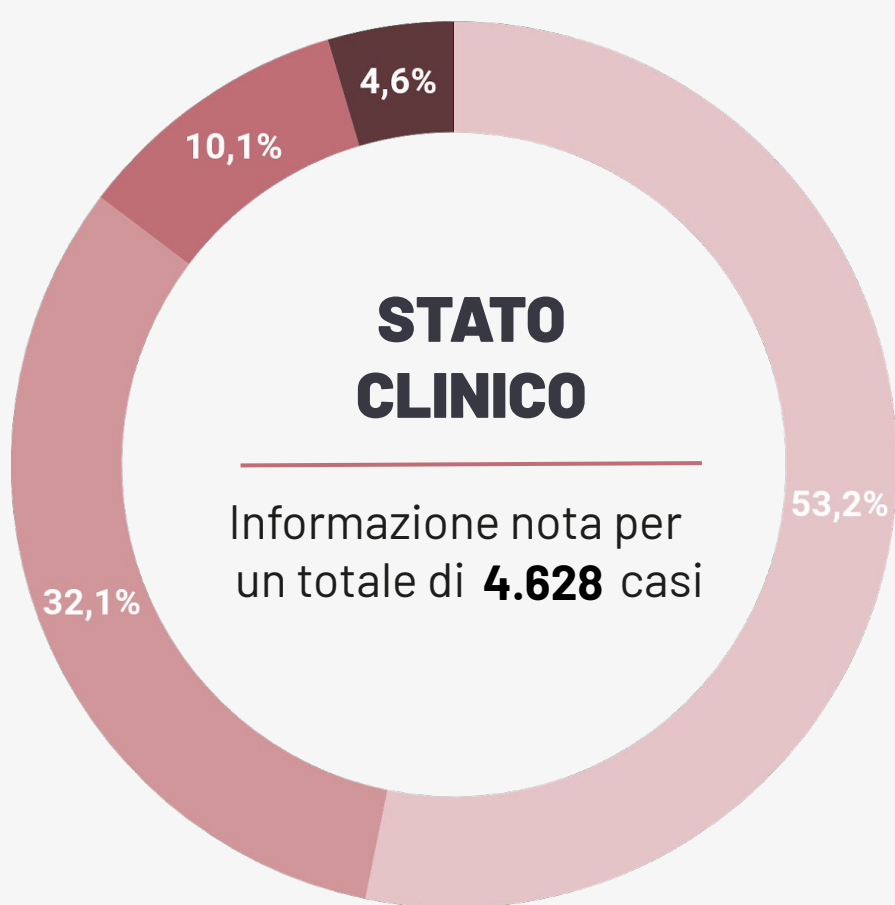
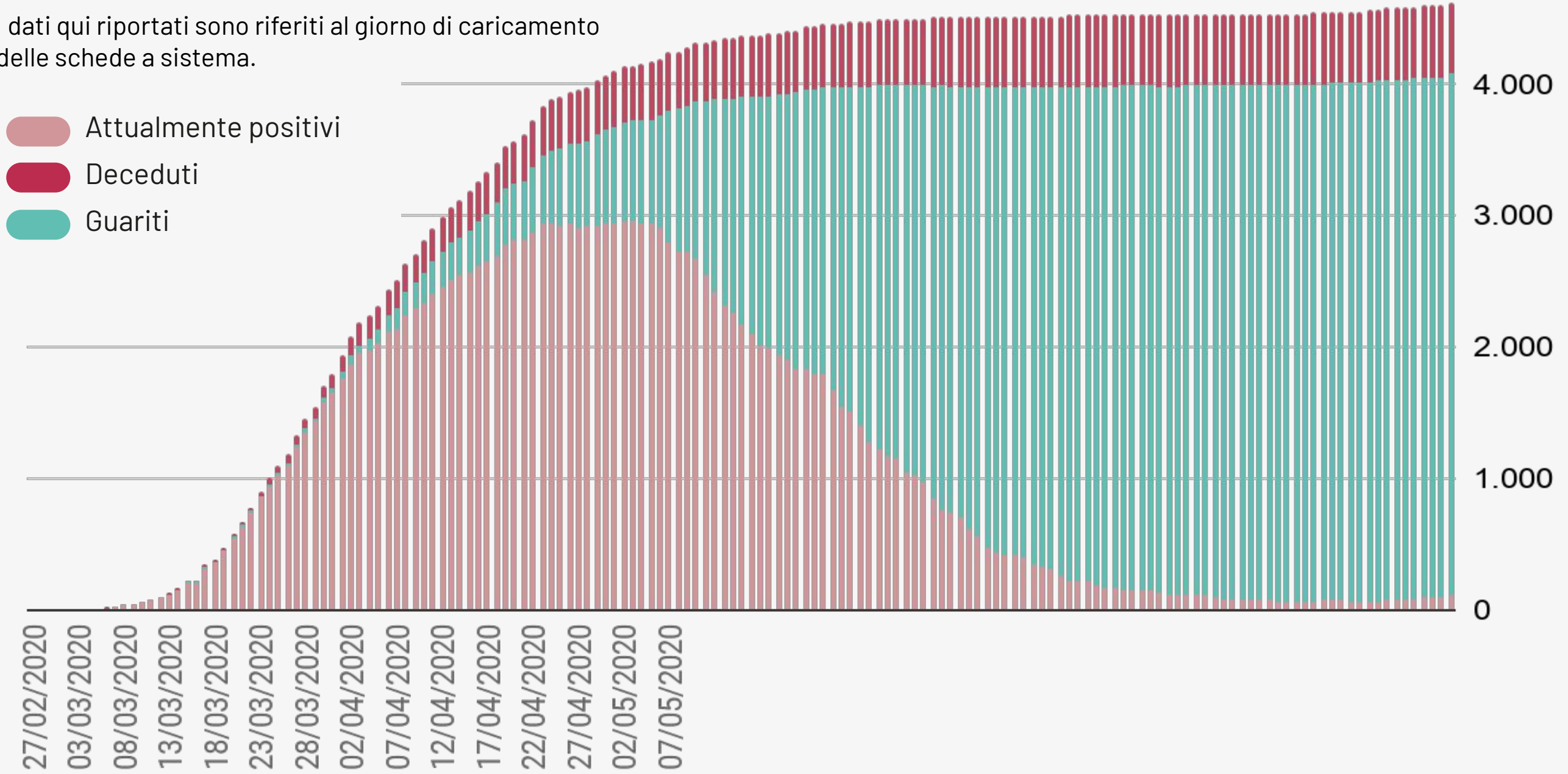


* Si sottolinea che i dati raccolti sono in continua fase di consolidamento e, come prevedibile in una situazione emergenziale, alcune informazioni possono risultare incomplete o possono essere oggetto di modifiche

Bollettino Epidemiologico Regione Puglia

NUMERO CUMULATIVO DI CASI DI COVID -19 CON INCREMENTO GIORNALIERO

I dati qui riportati sono riferiti al giorno di caricamento delle schede a sistema.



- Asintomatico
- Pauci-sintomatico
- Lieve
- Critico
- Severo

- Ricoverati
- In terapia intensiva
- A domicilio

Bollettino Epidemiologico Regione Puglia


GRUPPI DI ETÀ

Informazione nota per un totale di **4.631** casi



Età	Decessi (n)	Letalità (%)
0-9	0	0
10-19	0	0
20-29	0	0
30-39	5	1
40-49	9	1,4
50-59	27	3
60-69	54	8
70-79	142	28,1
80-89	216	39,4
>90	99	43,4
Totale	552	11,9

MAPPA DEGLI ATTUALMENTE POSITIVI



	Numero di casi confermati per provincia	Incidenza cumulata per 10.000 abitanti
Bari	1.508	12,0
Brindisi	671	17,1
BAT	382	9,8
Foggia	1.198	19,3
Lecce	561	7,1
Taranto	281	4,9
Fuori Regione	30	-
Non attribuiti	0	-
Totale	4.631	11,5